

# 如何报名参加讲师引导式培训

通过 [StrongStart](#)，我们提供可随时学习的自定进度课程以及讲师引导式培训，均可通过面授或网络研讨会的方式进行。

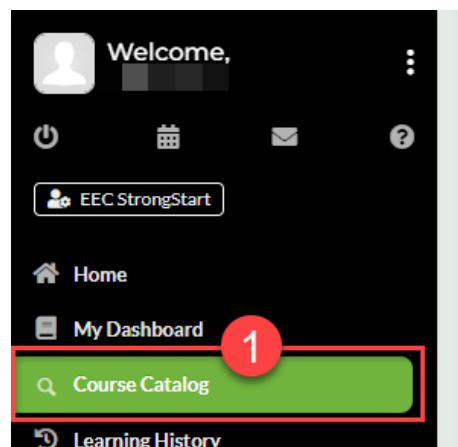
如何报名参加讲师引导式培训：

## 1. 打开“课程目录”

在 StrongStart ([strongstart.eoe.mass.gov](http://strongstart.eoe.mass.gov)) 中，打开**课程目录**。课程可能包括一节或多节必修课。有些课程可能包括讲师引导式课程和自定进度课程。

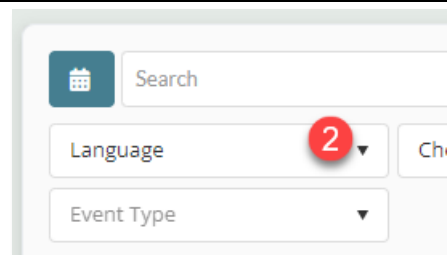
在课程标题上方，可以看到每门课程包含哪些类型：

- E-learning (self-paced)
- Scheduled Event (instructor-led)



## 2. 选择首选语言

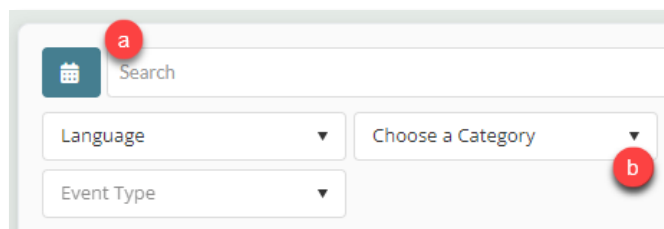
打开**语言**菜单，选择首选语言。由此筛选目录，仅显示该语言项下的课程。



### 选项：

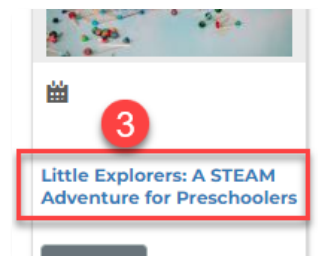
你还可以 (a) **搜索**课程名称或科目；和/或 (b) **选择类别**。

你可以利用“类别”菜单按**学习类别**进行筛选，以仅显示**早期教育和护理局必修课程**，或仅显示**讲师引导式培训**或**自定进度培训**。



### 3. 选择“课程名称”

选择“课程名称”以查看有关课程的更多信息，包括“概述”和“目标”。



### 4. 查看可行的预定日期

向下滚动至 *课程预定活动* 部分。在此，你可以找到有关讲师引导式培训的更多详细信息。

选择 [单击此处以查看可行预定日期](#)，从而了解课程的开设时间和方式。

#### Scheduled Event(s) for this Course

[Reflective Practice 2: Infusing Reflective Practice Into Your Work](#)

**REQUIRES REGISTRATION** Overview  
Before you enroll in this course, it is recommended that you first complete the prerequisite course.

**Target program type(s):** Group Child Care (GCC), Family Child Care (FCC)

**Target audience:** Administrators, FCC Providers

**PLC Address:** VIRTUAL-ONLINE  
ZOOM PLATFORM

[Click here to view the 2 available scheduled dates.](#)

### 5. 报名预定活动

在此页面中，你可以查看课程开设的日期和时间信息。你还可以查看有关地点和讲师的详细信息。

在找到适合自己的课程后，选择 [报名预定活动](#)。从而，将把该课程放入你的购物车。

Schedule Date(s) and Times: (Eastern Standard Time)  
Monday, March 11, 2024 4:00 PM to 5:30 PM  
Monday, March 18, 2024 4:00 PM to 5:30 PM  
Monday, March 25, 2024 4:00 PM to 5:30 PM  
Monday, April 1, 2024 4:00 PM to 5:30 PM

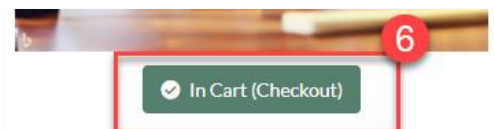
Email Reminder:

Date:

[Register for this Scheduled Event](#)


### 6. 查看

在下一页面中，选择 [购物车（结账）](#)。



### 7. 完成

在“购物车”页面中，选择 [完成](#)。选择“完成”后，你将在“仪表盘”中看到该课程。

 Quantity: 1 [Remove](#)

[Finish](#)